

Espacio Urbano Pionero



Fecha Apertura 2008

Estudio Demográfico

Población Zona de Influencia : 101.041 hab.*

Ingreso Promedio Zona de Influencia : \$ 221.142.-

Flujo Público : 7.500.000 anual

Atractivos :

- Patio de Comidas
- Gimnasio
- Supermercado
- Tienda por Departamento

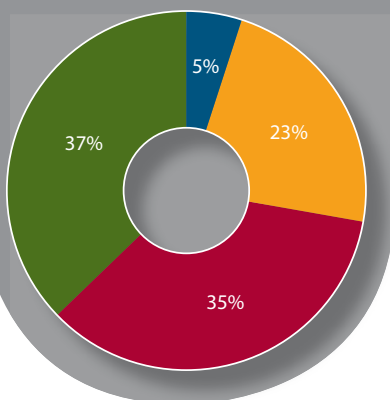
*Ubicación determinada a máximo 15 minutos en auto.



Características CC

Superficie Construida	83.951 m ²
Nº de Locales Comerciales Tiendas Menores	38
Nº de Locales Comerciales Patio de Comidasw	8
Tiendas Anclas	Lider, La Polar, Ripley, Falabella
Nº Estacionamientos Totales	1.196

Distribución NSE*



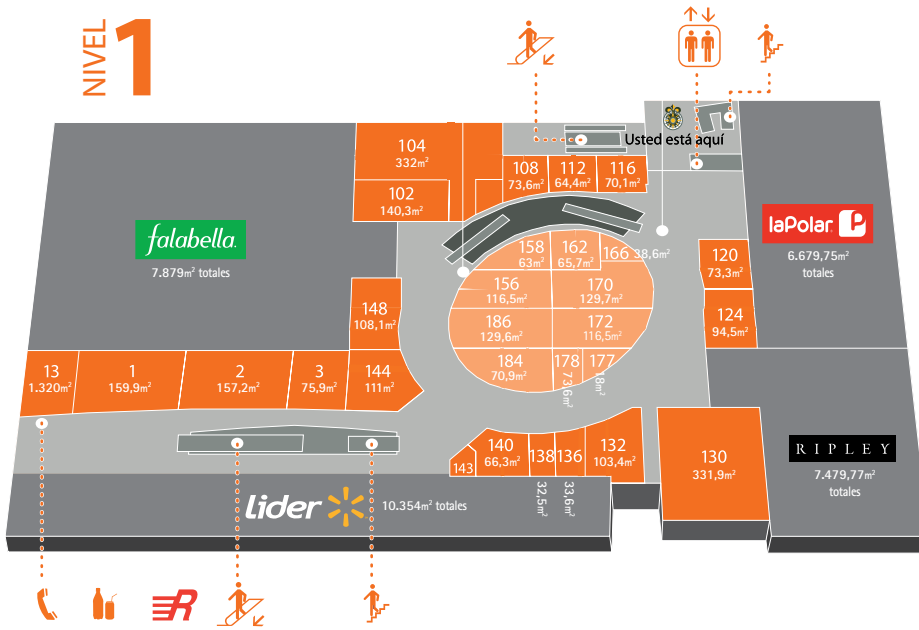
● ABC1 ● C2 ● C3 ● DE

Mapa de Ubicación

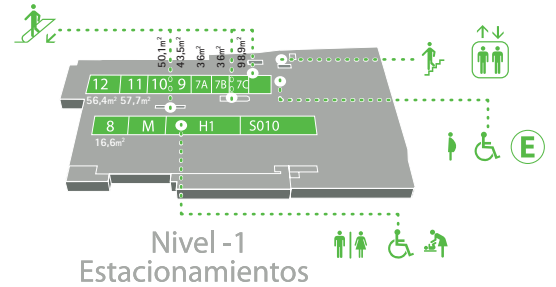


Espacio Urbano Pionero

NIVEL 1



NIVEL -1



NIVEL 2

